

# 「味」の世界が身近になります！

20000アイテム以上のデータベースを用いてインジケータ化された味を実現！



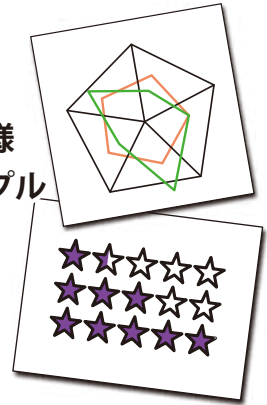
弊社  
データベース  
アイテム

比較対照

お客様  
サンプル



インジケータ化



## 「味」の見える化を実現！

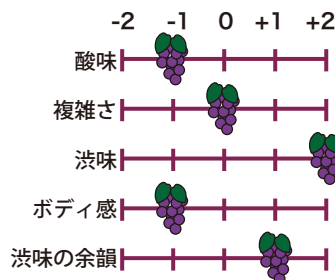
低価格、客観的、消費者目線を実現したインジケータ化分析！

A：5段階表示例



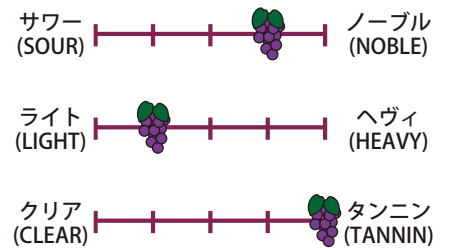
2011年7月 味香り戦略研究所調べ

B：中央5段階表示例



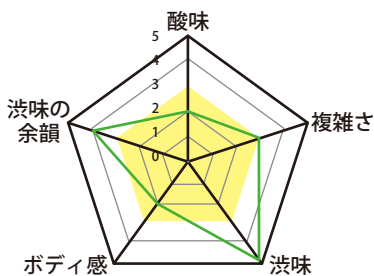
2011年7月 味香り戦略研究所調べ

C：両サイド5段階表示例



2011年7月 味香り戦略研究所調べ

D：5段階レーダー表示例



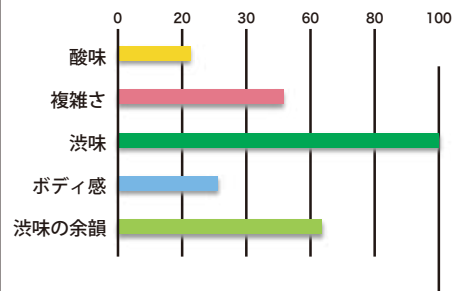
2011年7月 味香り戦略研究所調べ

E：5段階表示例



2011年7月 味香り戦略研究所調べ

F：100段階表示例



2011年7月 味香り戦略研究所調べ

※表示方法・デザインは赤ワインのイメージ例です。表示方法は弊社にてカテゴリごとに最適な方法を選択して提示致します。  
イラストレーターでのデザイン(1サンプル5千円)や、各種パンフレット作成も別途承ることが可能です。

上記サービス価格：インジケータ化1サンプル(2万円)+デザイン費1サンプル(5千円)=標準価格2万5千円

※いずれも税別価格となります。

※弊社DBに格納しないクローズドデータの場合は、インジケータ化は1サンプル2万5千円(税別)となります。

お問い合わせ

(株)味香り戦略研究所 TEL:045-348-7201 FAX:045-333-8121 E-mail:sales@mikaku.jp HP:http://www.mikaku.jp

味のインジケータ化 始めました！

# 味インジケータ化サービス:1サンプル(2万円)

- サービス概略
- ①主要カテゴリーについては、比較母集団をご用意しております。  
別途設定が必要なカテゴリーの場合はサンプルをご提供 ください。
  - ②原則として弊社知見のあるカテゴリーに限ります。  
その他のカテゴリーにつきましては一般味分析をご利用ください。
  - ③原則として測定月記載をお願いしております。  
例:「2011年7月 味香り戦略研究所調べ」

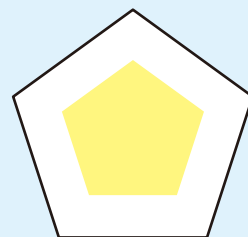

納品形態 エクセルファイル(数値、レーダーチャート、参考コメント)

※2) 調理品・生鮮食料品(野菜・果実・魚介・畜肉・卵等)などは事前にご相談ください。

## 基本納品イメージ図



酸味はまるやかで角がなく、程良くしっかりとした渋味のインパクト、そして心地良い渋味の余韻があります。それでいて一般的なワインより程良くライトなボディ感が杯を重ねさせます。



## いますぐできるインジケータ化とその例



※外部データ(pH、塩分値、成分等)を加えることも可能です。

酒類、調味料類、加工食品、惣菜、果汁飲料、清涼飲料、健康飲